


# Mailopsætning: IOS

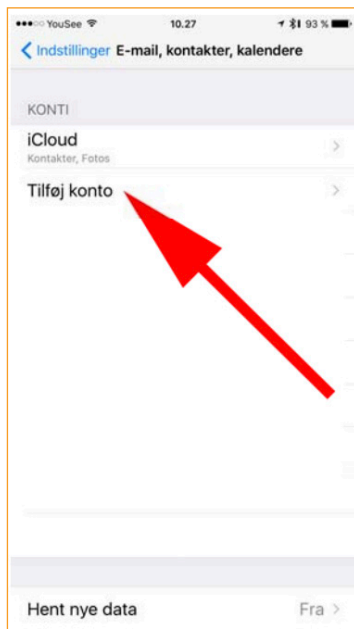
## Mailopsætning på IOS enheder, Iphone og Ipad.

For at installere din mailkonto på din mobile enhed, skal du bruge mailadresse og dine koder  
Alt dette står i det brev du modtog sammen med din router.


Har du forlagt dokumentationen, kan du hente den på <http://mit.stegenet.dk>



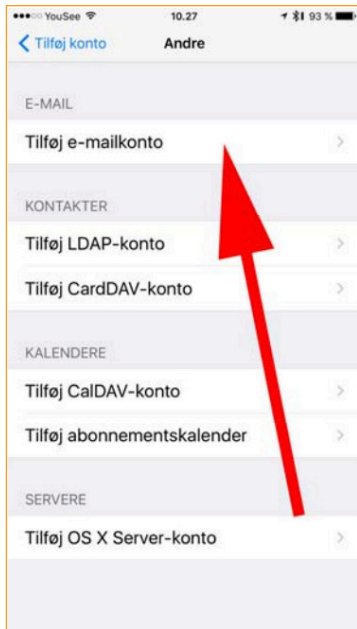
Vælg "Indstillinger"



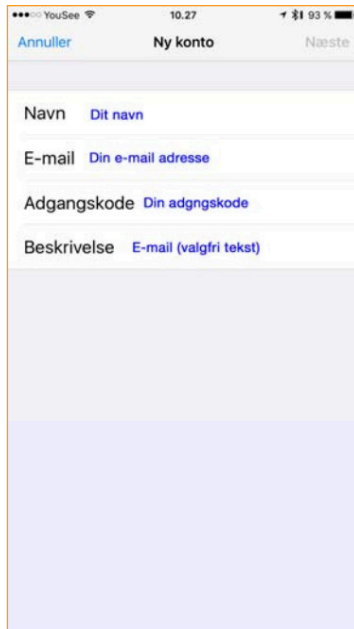
Klik på "Tilføj konto"



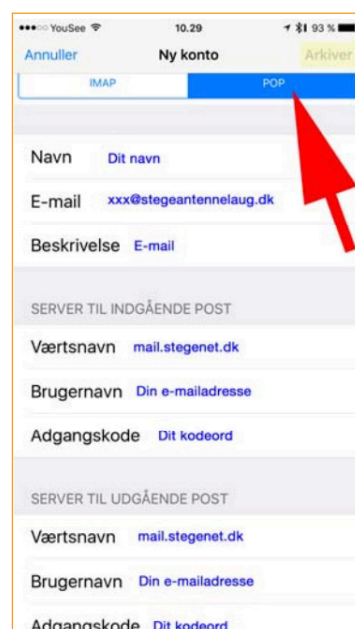
Klik på "Andre"



Klik på "tilføj e-mailkonto"



Udfyld felterne med blå skrift, i henhold til din dokumentation. Tryk på "Næste" øverst til højre.



Vælg "POP" **VIGTIGT !!** Udfyld felterne med blå skrift, i henhold til din dokumentation. Tryk på "Arkiver" i øverste højre hjørne.